Приложения:

Занятие №1

Занятие№3

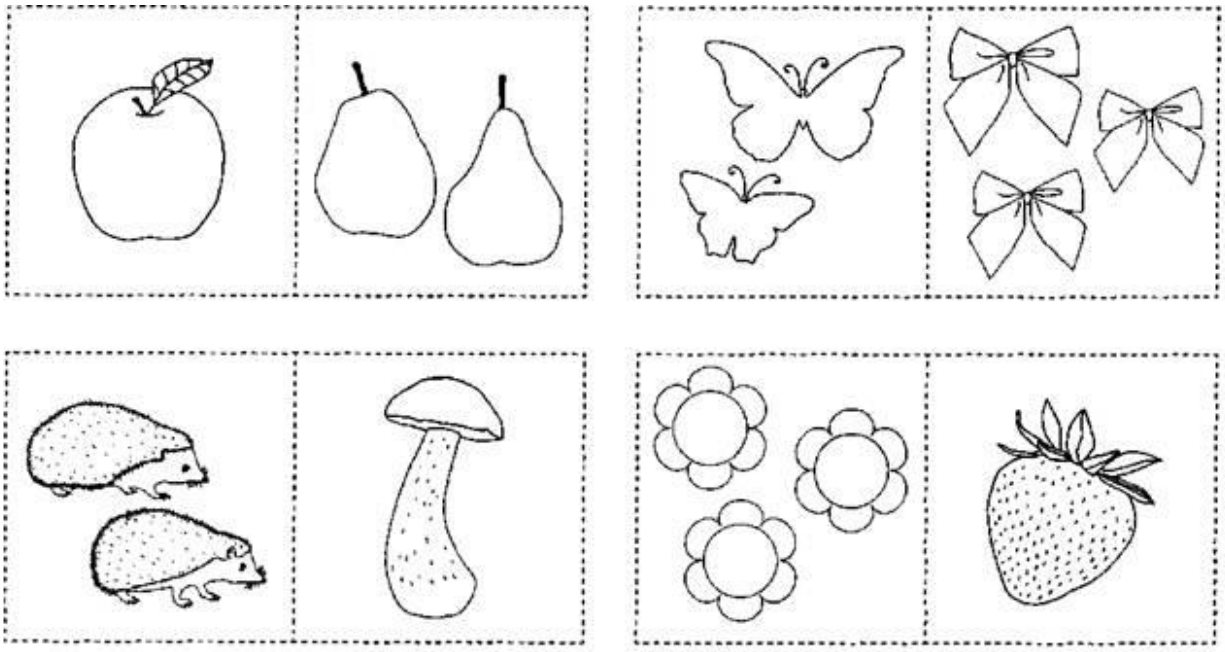

Занятие №5. Игровое упражнение **«Закрась правильно»**

Занятие №6

Задание 1

Найдите одинаковые игрушки в мешках и соедините их волшебными ниточками.
Какой знак вы поставите между мешками?

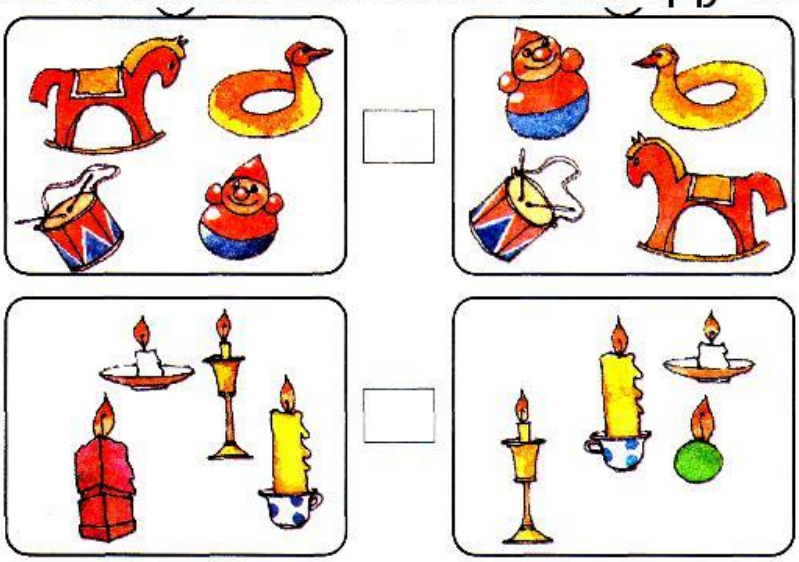

– На лесной опушке невдалеке друг от друга росли две елочки: одна большая, а другая — маленькая.

– Под большой елкой стоял большой пень, а под маленькой елочкой — маленький пенек.

– На большой пень села маленькая бабочка, а на маленький — большая.

Занятие № 7



Занятие № 8



Занятие №9

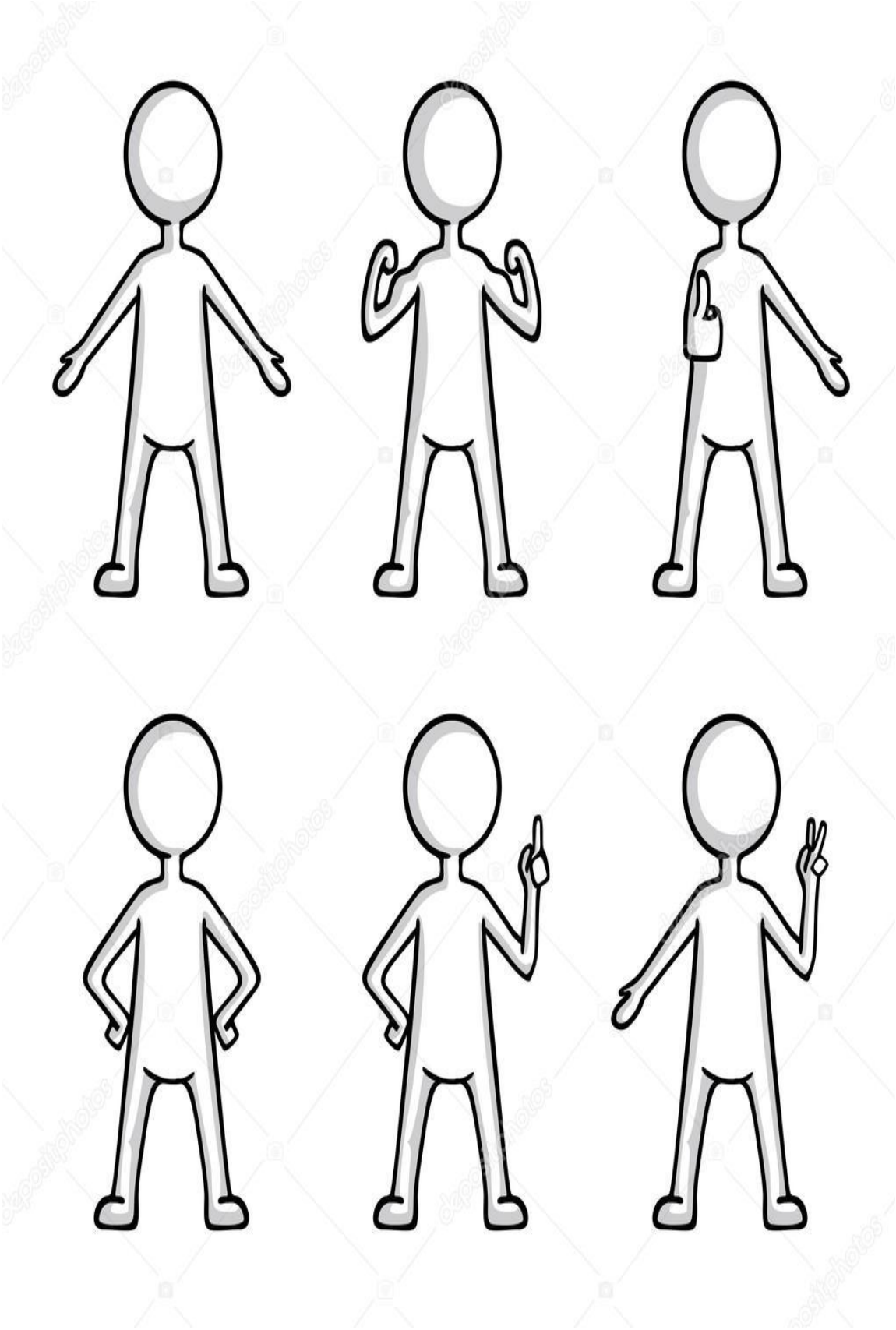

Занятие № 10 **Игра «Четвертый лишний»** (На доске вывешены картинки-дублеры.)

Занятие № 12



Занятие№13



Занятие № 20

Дарит бабушка лисица
Трём внучатам рукавицы:
"Это вам на зиму, внуки,
рукавичек по две штуки.
Берегите, не теряйте,
Сколько всех, пересчитайте!"
2 + 2 + 2 = 6 рукавичек.

Занятие № 21



Расставил Андрюшка
В два ряда игрушки.
Рядом с мартышкой –
Плюшевый мишка.
Вместе с лисой –
Зайка косой.
Следом за ними –
Ёж и лягушка.
Сколько игрушек
Расставил Андрюшка?

Выбери правильный ответ: 6 5 8

Занятие №24

Занятие № 26